



Toy FD Enjoy colors playgym

הוראות שימוש וטיפול



משווק ע"י **דוורון**

היצרן: Chicco Artsana S.P.A, סין.

שם דגם יצרן: Toy FD Enjoy colors playgym

דגם: 00009866000000, 00009866100000/200000

היבואן: דוורון יבוא ויצוא בע"מ, א.ת. ג'וליס ח.פ. 511345241 טל': 04-9966333 www.davron.co.il

חשוב: שמרו לשימוש עתידי קראו בקפידה!

יש לקרוא בעיון את ההוראות שלהלן לפני השימוש,
ולשמור עליהן לצורך התייחסות בעתיד.
אי קיום הוראות אלה עלול לסכן את הילד.

משטח פעילות זה מיועד לתינוקות מגיל לידה.

אזהרה: אין להשאיר את הילד ללא השגחה.

אזהרה: מיועד לשימוש בהשגחה ישירה של מבוגר.

אזהרה: יש לסלק את כל אריזות הניילון על מנת למנוע חנק וכן את

כל הרכיבים הקטנים של האריזה כמו חלקי פלסטיק וכו'.

ולשמור אותם הרחק מהישג ידם של ילדך.

אזהרה: הרכבת המוצר תיעשה ע"י מבוגר בלבד.

אזהרה: כדי למנוע פציעה עקב הסתבכות, יש להסיר צעצוע זה

כאשר הילד מתחיל לנסות להתרומם על ידיו ועל ברכיו

לתנוחת זחילה.

אזהרה: אין להשתמש בקרבת מקור אש.

אזהרה: יש לחבר באופן הדוק את מוט הצעצועים למשטח

הפעילות בהתאם להוראות היצרן. יש לבדוק את

החיבור לעיתים קרובות.

אזהרה: חוטים יכולים לגרום לחנק. אין להשאיר חפצים עם

חוטים באזור משטח הפעילות.

אזהרה: לצעצוע זה יש צורך ב-3 סוללות "AA" אלקליין 1.5

וולט (לא כלולות).

אזהרה: יש לבדוק תקופתית את שלמות המשחק, במידה ואחד

מחלקיו שבור או תקול אין להשתמש בו ויש להרחיקו

מהילד/ה. בדוק היטב את הקשת, המשטח והצעצועים.

אזהרה: אין להשתמש במוצר עד שהורכב ונבדק במלואו.

אזהרה: אין להשתמש במוצר בשום אופן אחר מלבד האופן המוצג בהוראות השימוש.

אזהרה: אל תשתמש במוצר זה בטמפרטורות קרות מאוד מכיוון שפלסטיק עלול לאבד את גמישותו ולהיות שביר. שמור את המוצר מחוץ להישג ידם של ילדים ואחסנו במקום חם ויבש.

אזהרה: המוצר לא תוכנן כדי לעזור לילדים להירדם. אם הילד צריך לנוח, מומלץ להעביר אותו/ה לעריסה או למיטה.

אזהרה: אין להשאיר את הצעצוע ליד מקורות חום כמו אש וכו' או מול שמש גלויה.

אזהרה: אין להניח את המוצר על משטחים מורמים שאינם מיושרים לחלוטין: (למשל שולחן, כסא וכו').

אזהרה: אין להשתמש בעריסות תינוק (עם או בלי הכרית) בעריסות, במשטח החתלה או בבתי משחק.

אזהרה: אין להפיל את המוצר.

אזהרה: אין להשתמש בחלקי חילוף שלא אושרו ע"י היצרן או המפיץ. אל תשתמש בקשתות כידית נשיאה כאשר הילד בפנים.

אזהרה: אין להשתמש במוצר ליותר מילד אחד.

אזהרה: אל תשאיר את הילד ללא השגחה עם הכרית.

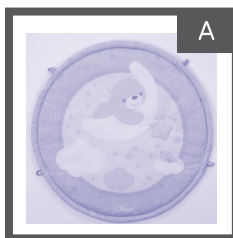
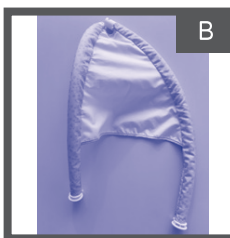

אזהרה: אל תאפשר לילד לישון על הכרית.


אזהרה: אל תשאיר את הילד עם פניו מטה על הכרית.

אזהרה: אין להשמש בכרית בתוך עריסה, מיטה או לול המיועדים לשימוש ללא השגחה.

אזהרה: אין להשתמש כאשר הכרית רטובה.

רשימת החלקים:





C1 - בורג פלסטיק

D - קשת קטנה עם שני צעצועים רכים

לא נשלפים

E - צעצועים נשלפים (צעצוע רך ורעשן)

F - כרית

A - משטח

B - זוג קשתות מכוסות בבד,


מחוברות יחד בבד לבן 2x

B1 - מבנה לחיבור הקשתות והמקרן

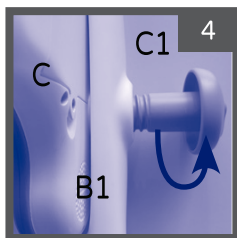
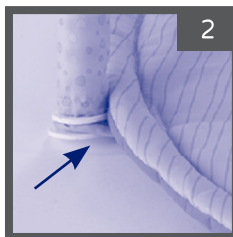
C - מקרן בצורת ירח

הרכבת המוצר:

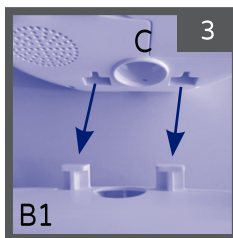
הנח את המזרן על משטח עם הצד המודפס כלפי מעלה.
חבר את הקשתות למסגרת.
יש ללחוץ על הכפתור בחלקו העליון של החיבור ולהכניס את הקשת עד הסוף. על גבי כל קשת יש אות ועל החיבור לקשתות אות תואמת.



חבר את בסיס הקשתות לחורים המתאימים סביב קצה המשטח וודא שהקשתות מאובטחות במקומן.



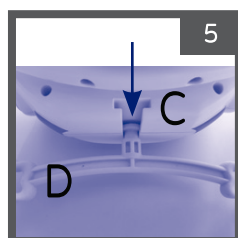
כעת הדק את בורג הפלסטיק כדי לאבטח את המקרן למסגרת.



יש לחבר את המקרן למסגרת, רק לאחר הכנסת הסוללות לבית הסוללה במקרן.
יש לוודא כי החיבורים במסגרת תואמים לחריצים במקרן (כמתואר בתמונה).

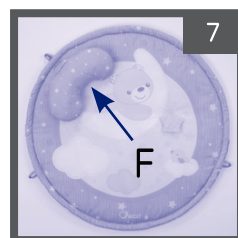


תלה את 2 הצעצועים הנשלפים
בחרצים על הקשתות, בכל מקום שתרצו.



הכנס את הקשת הקטנה (D)
עם הצעצועים התלויים אל המסילה
שמתחת למקרן, והזז אותה עד הסוף
ומקם אותה במקומה.

הנח את הכרית על המזרן
היכן שתרצה להניח את הילד על בטנו.



ניתן להשתמש במקרן כמנורת לילה עם אורות וצלילים, ולהניח על
שולחן לצד המיטה.
כדי להשתמש במוצר בדרך זו, תחילה יש להסירו מהמשטח ולהניח
אותו על משטח ישר. יש להסיר את הקשת עם התליונים ממסילת
המקרן ואז להניח את המקרן על המשטח.
לפני השימוש, יש לבדוק שהמוצר מורכב כהלכה ושכל חלקים
מהודקים במקומם.



הפעלה/כיבוי המקרן:

להפעלת המקרן, הזז את המתג ממצב 0 (Off) למצב 15 או 30
(הפעלה אוטומטית לפי הפונקציה הנבחרת: פעילות של 15 דקות או
30 דקות).
לאחר סיום הפעולה (לפי הפונקציה הנבחרת) המקרן עובר למצב
המתנה. להפעלת מחדש, לחץ על אחד הכפתורים.



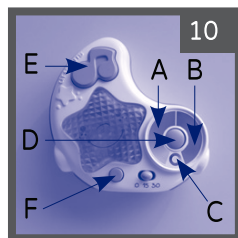
ישנם 3 מצבי הקרנה שונים ומנגינות שהוגדרו מראש לבחירה:
מצב כיף: לחץ על המקטע בצבעים חמים (A). המקרן בצורת ירח
 יקרין כוכבים קטנים כוכבים בצבעים חמים (אדום, כתום ורוד)
 ומנגינות ג'אז.

מצב רגיעה: לחץ על המקטע בצבעים קרים (A). במצב זה יוקרנו
 כוכבים בצבעים קרים (לבן, כחול וירוק) בליווי מנגינות קלאסיות.
מצב בידור: לחץ על המקטע הלבן עם החץ העגול הצבעוני (C).

הכוכבים יוקרנו בצבעים חמים ואז קרים ברצף רציף (אדום, כתום, ורוד, לבן, כחול וירוק)
 ומנגינות של עידן חדש.

פונקציית הקרנת האור - ניתן לכבות את שתי פונקציות הקרנת האור על ידי לחיצה על הכפתור
 העגול עם סמל הנורה (D) - וגם על פונקציית המנגינה, על ידי לחיצה ארוכה על המקש בצורת תו
 מוזיקלי בסביבות 2 שניות (E).

כדי להפעיל מחדש את הקרנת האור, לחץ על הכפתור עם סמל הנורה, וכדי להפעיל מחדש את
 המנגינות, לחץ על כפתור התו. לחץ עליו שוב כדי לעבור למנגינה הבאה. כדי להדליק או להדליק
 את אור הכוכב (אור לילה), לחץ על הכפתור שמתחתיו (F). ניתן להדליק או לכבות את אור הכוכב
 ללא תלות במחזור התאורה שהוגדר מראש.
 אפקט התאורה הוא הטוב ביותר לשימוש בסביבה חשוכה או מעומעמת.



הרכבת והחלפת סוללות:

אזהרה: החלפת הסוללות חייב להתבצע על ידי מבוגר בלבד.
 יש להשתמש ב 3 סוללות אלקליין מסוג AA, 1.5 וולט. הסוללות אינן מצורפות.

אזהרה: הכנסת סוללות והחלפתן יתבצע על ידי מבוגר בלבד.

אזהרה: תמיד יש להרחיק מהילדים את הכלים והסוללות.

אזהרה: להחלפת הסוללות: שחרר את הבורג על המכסה מתחת

למשטח הפעילות באמצעות מברג, פתח את המכסה,

הסר את הסוללות והכנס סוללות חדשות, יש לבדוק

שהסוללות המונחות במיקומם נמצאות בקוטביות הנכונה.

סגור את מכסה הסוללות והדק את הבורג.

אזהרה: תמיד יש להוציא את הסוללות הגמורות מהמשחק על

מנת למנוע נזילה שלהם והריסת המשחק.

אזהרה: תמיד יש להסיר את הסוללות אם המשחק לא בשימוש

בטווח ארוך.

אזהרה: יש להשתמש רק בסוללות "אלקליין" או זהות בסוג לפי

דרישת היצרן.

אזהרה: לעולם אין להשתמש בסוללות חדשות וישנות יחד, או

סוללות מסוגים שונים יחד.

אזהרה: אסור לשרוף או לזרוק סוללות באשפה הרגילה, אלא לתת בנקודת איסוף סוללות לשמירה על סביבה נקייה.

אזהרה: אסור להטעין סוללות שאינן מותאמות לטעינה, הן עלולות להתפוצץ.

אזהרה: השימוש בסוללות נטענות אינו מומלץ, הוא עלול להחליש את לוח המשחק.

אזהרה: אם ישנו שימוש בסוללות נטענות יש להוציא אותם מהמשחק בעת הטעינה. הטעינה חייבת להיעשות על ידי מבוגר בלבד.

אזהרה: אין להשתמש בסוללות ליתיום.

אזהרה: אין לקצר את מסופי החשמל.

אזהרה: הסר את הסוללות תמיד אם המוצר לא ישמש במשך תקופה ארוכה.

אזהרה: הוצא את הסוללות מלוח הבקרה לפני השלכת המוצר.

אזהרה: לעולם אל תערבב סוללות חדשות וישנות או מסוגים שונים.

אזהרה: אין להשאיר את המוצר בחוץ בגשם, המים יפגעו במעגל האלקטרוני.

אזהרה: אם הסוללות דולפות, החלף אותן באופן מיידי, שטפו את הידיים היטב במקרה של מגע עם הנוזל.

ניקוי ואחזקה:

- כיסוי חיצוני: 100% פוליאסטר | ריפוד: 100% פוליאסטר | בד קשת הצעצועים: 100% פוליאסטר
- הניקוי חייב להיעשות על ידי מבוגר.
 - ניתן לנקות את חלקי הפלסטיק באמצעות מטלית לחה או יבשה.
 - את המשטח, הכרית והצעצועים ניתן לכבס במכונת כביסה בתוכנית עדינה.
 - שטוף היטב את שאריות הסבון. תלה את המשטח לייבוש באוויר הפתוח.
 - אין להשתמש בחומרי ניקוי או חומרי הלבנה.
 - יש להרחיק את המוצר מחום, אבק, חול ולחות.
 - יש להרחיק משמש ישירה וממקור אש, כאשר המוצר לא בשימוש יש לאחסנו במקום מוצל ויבש.



אין לנקות
בניקוי יבש



אין לגהץ



אין לייבש במייבש



אין להלבין



כביסה
במכונה ב-30°

