



2-in-1 Rocking & Riding Pony סוס רכיבה ונדנדה

הוראות שימוש וטיפול



משווק ע"י **דורון**

היצרן: Guangdong Edukiddo Innovative & Education Technology Co., Ltd, סין.

שם דגם יצרן: 2 in 1 Rocking & riding Pony - 987

היבואן: דורון יבוא ויצוא בע"מ, א.ת. ג'וליס

ח.פ. 511345241 טל': 04-9966333 www.davron.co.il

חשוב: שמרו לשימוש עתידי קראו בקפידה!

יש לקרוא בעיון את ההוראות שלהלן לפני השימוש,
ולשמור עליהן לצורך התייחסות בעתיד.
אי קיום הוראות אלה עלול לסכן את הילד.

אזהרה: מוצר זה מתאים לשימוש מגיל 18 חודשים ועד 8 שנים.

אזהרה: לפני השימוש יש להסיר את כל אריזות הניילון וחלקי

הפלסטיק על מנת למנוע חנק.

אזהרה: למשחק זה יש צורך ב-3 סוללות "AA" אלקליין 1.5 וולט
(לא כלולות).

אזהרה: הרכבת המשחק תיעשה ע"י מבוגר בלבד, אין להשתמש
במוצר עד אשר הוא מותקן ומאובטח כראוי.

אזהרה: אין להשאיר את הילד ללא השגחה.

אזהרה: מיועד לשימוש בהשגחה ישירה של מבוגר.

אזהרה: סכנת נפילה. אין להשאיר ילדים שגילים עד 36 חודשים
יושבים או משחקים ללא השגחה.

אזהרה: יש לבדוק בצורה קבועה את המשחקים שהינם שלמים
ולא בלויים ושהינם מותקנים כראוי, במידה ואחד
מהחלקים שבור, תקול או בלוי אין להשתמש בו ויש
להרחיקו מהילד/ה.

אזהרה: לפני השימוש יש לוודא שכל התקני הנעילה במצב נעול.

אזהרה: לפני כל שימוש יש לוודא כי כל חלקי המוצר תקינים,
נעולים ומאובטחים היטב במקומם ואינם מסכנים את
ילדכם.

אזהרה: אין להשתמש בחלקי חילוף שאינם מאושרים ע"י היצרן.

אזהרה: לצעצוע זה אין בלמים.

אזהרה: יש להשתמש במוצר זה במשטח ישר ויציב.

אזהרה: אין להרשות לילדים לשחק במשחק זה בכבישים וכן במשטחים משופעים. יש לדאוג שהשימוש יעשה במקום נקי ממכשולים, לא במקומות מסוכנים כגון: בריכות שחייה, אגמים, מדרגות וכו'.

אזהרה: יש להרחיק את המשחק מחומרים דליקים, מאש או מוצרי חשמל המגיעים לטמפרטורות גבוהות בעת השימוש בהם.

אזהרה: אין להשתמש במשחק יותר מילד אחד בו זמנית.
אזהרה: יש לאסור על ילדכם לדחוף את המוצר בזמן שיושב בה ילד אחר.

אזהרה: בעת רכיבה על המוצר על הילד לנעול נעליים.
אזהרה: יש לוודא שנעליו/ה של הילד/ה תמיד יהיו נעולות ושרוכות למניעת סכנת נפילה.

אזהרה: יש למנוע מהילד להכניס את ידיו, בגדיו או כל דבר אחר לתוך החלקים הנעים של המוצר.

אזהרה: יש להשתמש במוצר אך ורק למטרה שלשמה הוא נועד ואין להשתמש במוצר בשום אופן אחר מלבד האופן המוצג בהוראות השימוש.

אזהרה: הצעצוע מכיל חלקים קטנים שעלולים לגרום לחנק במידה ויגיעו להישג ידם של ילדכם, לכן חשוב מאוד להרכיבו הרחק ממקום הימצאותו של ילדכם.

אזהרה: יש לשים לב כי ילדכם מסוגל להשתמש במוצר ולרכב עליו באופן הבטוח ביותר מבלי ליפול או לגרום לפגיעה בעצמו או באחרים.

אזהרה: על מנת למנוע נפילות או סכנות אחרות לפני השימוש במוצר יש להסביר לילדכם כיצד להשתמש בו ולוודא כי הוא/היא אכן מסוגלים להשתמש בו.

אזהרה: השימוש במוצר מיועד רק לילדים שמסוגלים לשבת בכוחות עצמם, ללא עזרה.

אזהרה: כאשר השימוש במוצר הוא במצב נדנדה יש לוודא שהמוצר רחוק לפחות 2 מטרים ממבנים או ממכשולים.

אזהרה: במידה והמוצר היה זמן ממושך בשמש גלויה יש לתת למוצר להתקרר לפני הגשתו לילד.

אזהרה: אין להשאיר את המוצר חשוף לשמש או לגשם.

רשימת חלקים:



גוף הסוס



ידיות_2x

ראש



בסיס נדנדה

רשימת מנגינות:

Mainstreet	Turkey in the Straw	Ten Little Indians
Apple Tree	Bingo	Oh Susana


הרכבת הנדנדה:

הכנס את הראש לחריץ המרובע בחלקו הקדמי של גוף הסוס.



2

הכנס את הידיות למקומן (ימין ושמאל) משני צידי הראש.



1


חבר את רגלי הסוס לתופסנים בבסיס הנדנדה.



פונקציות הפעלה:

מתג הפעלה/ כיבוי.

להפעלה החלק את כפתור עוצמת הקול לעוצמה נמוכה או גבוהה. הסוס ישמיע ביטויים מהנים ושירים מלויים באורות מהבהבים.



2. ABC - לחץ על הכפתור כדי ללמוד את ABC בליווי מוסיקה וצלילים.

3. צורות - לחץ על הכפתור כדי ללמוד את הצורות בליווי מוסיקה וצלילים.

4. מספרים - לחץ על הכפתור כדי ללמוד את המספרים בליווי מוסיקה וצלילים.

5. גלגלת - סובב את הגלגלת לשמיעת צלילים ואפקטיים. על מנת לכבות את הצעצוע יש להחליק את הכפתור ON/OFF למצב OFF.

6. כיבוי אוטומטי - על מנת להאריך את חיי הסוללה, הצעצוע נכבה אוטומטית לאחר פרק זמן של חוסר פעולה. יש ללחוץ על כל כפתור על מנת להדליק את הצעצוע שוב.



מצב נסיעה - לאחר הסרת הבסיס ניתן לרכוב על הסוס בעזרת הגלגלים



מצב סוס נדנדה

מוצר זה דורש 3 סוללות מסוג AA אלקליין 1.5 וולט (לא כלולות).

אזהרה: תמיד יש להרחיק מהילדים את הכלים והסוללות.

אזהרה: יש לשחרר את מכסה הסוללות על ידי מברג, להוציא את הסוללות הישנות ולהחליפן בחדשות.

אזהרה: יש להבריג חזרה את הברגים ולחזקם בבטחה.

אזהרה: יש לוודא שהסוללות הותקנו בקוטביות הנכונה.

אזהרה: תמיד יש להוציא את הסוללות הגמורות מהמשחק על מנת למנוע נזילה שלהם והריסת המשחק.

אזהרה: תמיד יש להסיר את הסוללות אם המשחק לא בשימוש בטווח ארוך.

אזהרה: אין להשתמש בסוללות פגומות.

אזהרה: יש להשתמש רק בסוללות זהות בסוג לפי דרישת היצרן.

אזהרה: לעולם אין להשתמש בסוללות חדשות וישנות יחד, או סוללות מסוגים שונים יחד.

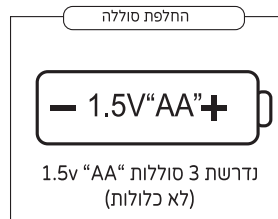
אזהרה: מומלץ להשתמש סוללות אלקליין לשיפור הביצועים של הצעצוע.

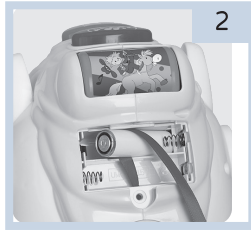
אזהרה: אסור לשרוף או לזרוק סוללות באשפה הרגילה, אלא לתת בנקודת איסוף סוללות לשמירה על סביבה נקייה.

אזהרה: אסור להטעין סוללות שאינן מותאמות לטעינה, הן עלולות להתפוצץ.

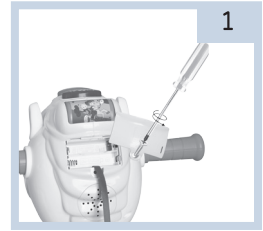
אזהרה: יש להסיר סוללות נטעות מהמוצר לפני טעינה מחדש.

אזהרה: הטעינה חייבת להיעשות על ידי מבוגר בלבד.





אתר את כיסוי בית הסוללות (בצוואר הסוס) ושחרר את הברגים בעזרת מברג. הרחק את הברגים והמברג מהישג ידם של ילדים.



יש לוודא כי הצעצוע (ראש הסוס) כבוי.



החזר את כיסוי בית הסוללות והדק בעזרת מברג. יש לוודא כי מכסה בית הסוללות מאובטח במקומו.



הכנס 3 סוללות חדשות כמתואר בתמונה (כדי להבטיח ביצועים אופטימליים, אנו ממליצים להשתמש סוללות אלקליין).

ניקוי ותחזוקה:

- הניקוי חייב להיעשות על ידי מבוגר.
- ניתן לנקות את חלקי הפלסטיק עם מטלית יבשה ורכה או מטלית מיקרופיבר כדי למנוע פגיעה במעגל האלקטרוני.
- יש להסיר את הסוללות כאשר המוצר אינו בשימוש.
- יש להרחיק את המוצר ממקורות חום ומשמש ישירה.
- אין להפיל את המוצר.
- אין לנסות ולפתוח את החלק אלקטרוני.
- אין להשתמש בחומרי ניקוי או חומרי הלבנה.
- אין לטבול או לנקות את חלקי הפלסטיק מתחת למים, ואין לחשוף אותם ללחות.
- כאשר המוצר לא בשימוש יש להסיר סוללות ולאחסנו במקום מוצל ויבש הרחק מחום, אבק, חול ולחות.

