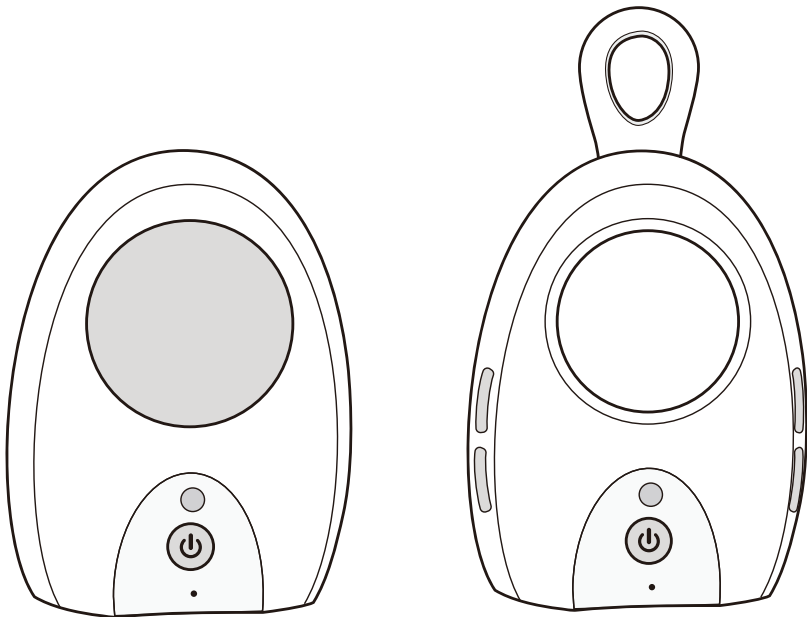




מוניטור שמע לתינוקות Watch My Baby™ - Taurus

הוראות שימוש וטיפול



Shop Online
www.twigy.co.il



משווק ע"י דוורון

יצרן: MC Devices Co., Ltd, סין.

שם דגם יצרן: Taurus שם דגם יבואן: מוניטור שמע לתינוקות - Watch My Baby - Taurus

היבואן: דוורון יבוא ויצוא בע"מ, א.ת. ג'וליס

פ.נ 511345241 טל': 04-9966333 www.davron.co.il

חשוב: שמרו לשימוש עתידי קראו בקפידה!

יש לקרוא בעיון את ההוראות שלהלן לפני השימוש,
ולשמור עליהן לצורך התייחסות בעתיד.
אי קיום הוראות אלה עלול לסכן את הילד.

אזהרה: מכשיר זה הינו מכשיר עזר בלבד! אין המכשיר מהווה
תחליף לתשומת ליבו ואחריותו של ההורה! כמו כן
מכשיר זה אינו מהווה מוניתור רפואי.

אזהרה: אין להשתמש במתאמים וסוללות שאינם מתאימים
למכשיר ועלולים לפגוע בתקינותו.

אזהרה: אין לחשוף את הסוללות לחום.

אזהרה: אין לחשוף את המכשיר לחום, קור, רטיבות קיצוניים.
כמו כן אין לחשוף אותו, באופן ישיר לקרני שמש.

אזהרה: יש לוודא כי המוניתור של התינוק והמתאם נמצאים
במרחק של לפחות מטר אחד ממיטת התינוק.

אזהרה: במהלך השימוש במכשיר, אין לכסותו במגבת. ובזמן
ניקיונו יש לוודא כי הוא נמצא במצב כבוי (OFF).

אזהרה: אין להניח שום דבר על כבל החשמל.

אזהרה: על מנת למנוע נפילה או מעידה בשל חוסר תשומת לב
לכבל החשמלי יש לחברו במקום שבו אתם לא עוברים
באופן קבוע.

אזהרה: יש תמיד להוציא את המכשיר מהשקע לפני ניקיון הבית.
אין ליצור שום מגע בין הכבל החשמלי לבין מים.

אזהרה: במידה והכבל החשמלי או המתאם נפגמו, אין להחליפו
בכבל אחר שאינו מאושר על ידי היבואן או היצרן. כבל
שאינו מתאים למכשיר עלול להיות מסוכן ולגרום נזק
בלתי הפיך למוניתור.

אזהרה: יש לאפשר גישה נוחה לחיבור וניתוק תקע הזינה מרשת החשמל.

מצבי יום ולילה

מצב לילה

לחץ במשך 5 שניות על לחצן אור לילה ביחידת ההורה או ביחידת התינוק, נורית ההפעלה ביחידת ההורה תשנה את צבעה לכתום, יחידת התינוק לא תשדר רעשי רקע.

מצב יום

לחץ במשך 5 שניות על לחצן אור לילה ביחידת ההורה או ביחידת התינוק, נורית ההפעלה ביחידת ההורה תשנה את צבעה לירוק, יחידת התינוק לא תשדר רעשי רקע. במצב יום פונקציה התראה "מחוץ לטווח" מופעלת.

מצב לילה יפחית את רעשי הרקע למינימום ואפילו לשקט מוחלט כאשר שקט. עם זאת, במצב לילה התראת מחוץ לטווח אינה פעילה לכן מומלץ להשתמש באפשרות זו רק כאשר יחידת ההורה ויחידת התינוק נמצאות במקומן הקבוע כמו חדר ההורה וחדר התינוק, בדרך כלל במעמד המיועד לכך.

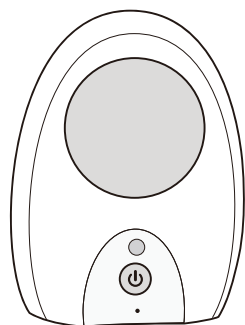
טווחי קליטה

טווח הקליטה המקסימלי לשימוש במוניטור בתוך מבנה - בין 30-50 מטר.

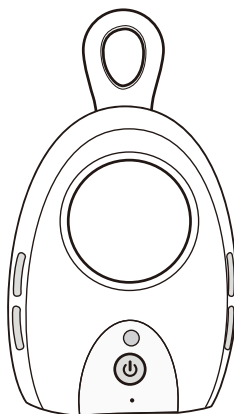


טווח הקליטה המקסימלי לשימוש במוניטור בשטח פתוח - בין 250-300 מטר.

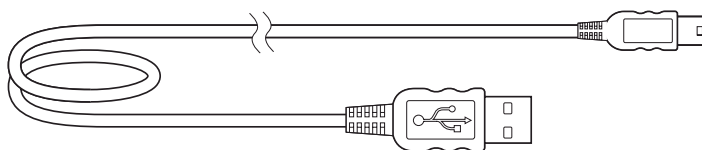




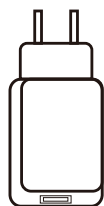
יחידת תינוק



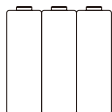
יחידת הורה



2 כבלי USB



מתאם USB

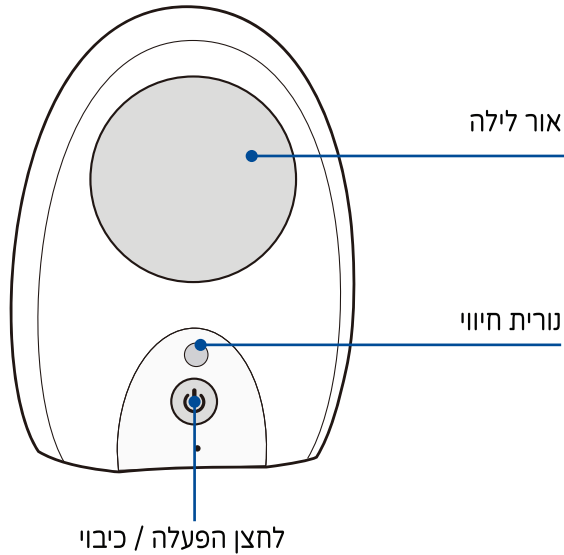


סט בטריות נטענות



מדריך למשתמש

יחידת התינוק



בלחיצה ממושכת על לחצן זה יופעל צליל חיווי לשם איתור יחידת ההורה. ניתן ללחוץ על כל כפתור באחת משתי היחידות על מנת הלפסיק את צליל החיווי.



שימוש ביחידת התינוק

מקם את יחידת התינוק 1-3 מטרים מההינוק.

2.4GHz	תדר
36	מספר ערוצים
100-240V, 50/60Hz, 0.15A	הזנת חשמל
5V, 500mA	צריכת החשמל
יחידת תינוק: 80mA	צריכת זרם חשמלי
יחידת הורים: 130mA	
0°-50°C (32-122 F)	טמפרטורת עבודה
-20°-70°C (-4-158 F)	טמפרטורת אחסון

יחידת הורה

צג

- ירוק מצב יום ● כתום מצב לילה.
- אדום כתום מהבהב מחוץ לטווח.
- אדום מהבהב סוללה חלשה.
- ירוק מהבהב מצב טעינה.

לחצן דיבור
לחץ והחזק את הלחצן
על מנת לדבר לתינוק

עוצמת קול

לחצן הפעלה / כיבוי

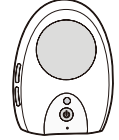
לחצן הדלקת אור לילה
ביחידת התינוק

התראות הורים

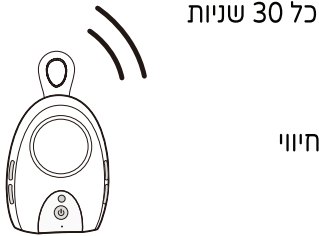
טווח ההתראה



המכשירים אינם בטווח הקליטה
מנורת החיווי תהבהב בצבעים אדום וירוק.



סוללה חלשה



כל 30 שניות ישמע צפוף התראה מנורת החיווי
תהבהב בצבע אדום.



הוראות שימוש ביחידת ההורה



על יחידת ההורה להמצא במרחק של
2 מטרים לפחות מיחידת התינוק על
מנת להמנע מ"שריקה".

