



מנשא גב לתינוק Everest

הוראות שימוש וטיפול



Shop Online
www.twigy.co.il

משווק ע"י דורון

היצרן: Cixi Honeyway Baby Products Co., Ltd, סין

שם דגם יצרן: JHB107 שם דגם יבואן: Everest

היבואן: דורון יבוא ויצוא בע"מ, א.ת. ג'וליס

ח.פ. 511345241 טל': 04-9966333 www.davron.co.il

חשוב! יש לקרוא בקפידה ולשמור לשימוש עתידי.

יש לקרוא בעיון את ההוראות שלהלן לפני השימוש,
ולשמור עליהן לצורך התייחסות בעתיד.
אי קיום הוראות אלה עלול לסכן את הילד.

השימוש במנשא מיועד לילד במשקל מינמלי של 7.3 ק"ג. ובמשקל
מקסימלי של 15 ק"ג.

אזהרה: המנשא מתאים לנשיאת ילד ע"י מבוגר בלבד.

אזהרה: יש לשים לב בעת נשיאת ו/או הורדת המנשא.

אזהרה: אין להשאיר את הילד ללא השגחה במנשא זה!

אזהרה: אין להשתמש במנשא זה עד שהילד מסוגל לשבת
בכוחות עצמו.

אזהרה: יש להשתמש בחגורת הבטיחות כפי שמוסבר בהוראות השימוש.

אזהרה: אין להשאיר את המנשא במקומות גבוהים (כגון שולחן, כסא וכו').

אזהרה: יש לפתוח את סטנד התמיכה האחורי לפני הנחת המנשא
על הקרקע.

אזהרה: כאשר הילד במנשא, הוא עשוי להיות ממוקם גבוה יותר
מהמטפל. לכן יש לשים לב לסכנות. לדוגמה: משקופים,
ענפים נמוכים.

אזהרה: בזמן שימוש במנשא על המטפל לשים לב למפורט להלן:

(א) שיווי המשקל של המטפל עלול להיות מושפע לרעה

בעקבות תנועותיו שלו ותנועות הילד. (ב) על המטפל

להיזהר מאד בזמן התכופפות או הישענות קדימה. (ג)

המנשא מתאים לשימוש בפעילויות פנאי אך לא בפעילויות

ספורט. (ד) יש לשים לב בזמן לבישת המנשא ובזמן הסרתו.

אזהרה: משקל נשיאה מקסימלי של המנשא 18 ק"ג. משקל ילד

עד 15 ק"ג ואביזרים בכיסי האחסון עד 3 ק"ג.

אזהרה: יש לשים לב שהילד יהיה מושפע ממצג האוויר לפניך
ובצורה חזקה יותר.

אזהרה: יש לשים לב שהילד יהיה מושפע ממוזג האוויר לפניך ובצורה חזקה יותר.

אזהרה: בכדי למנוע פציעות חמורות כתוצאה מנפילה או החלקה החוצה מהמנשא, יש לשים לב לשימוש במערכת החגירה של הילד במנשא.

אזהרה: כאשר המנשא קרוב לקרקע יש להיזהר מאפשרות של פציעת כפות הרגליים של הילד.

אזהרה: במצבי קור/חום קיצוניים יש להיזהר שגופו של הילד לא בא במגע עם חלקי המתכת (סכנת כוויות קור/חום).

אזהרה: על מנת למנוע חנק לפני השימוש יש להרחיק את אריזות הניילון מהישג ידם של ילדכם.

אזהרה: הפסק להשתמש במנשא אם חלקים חסרים או פגומים.


מנשא זה מתאים לתקן האירופאי EN 13209-1:2022

שימוש במנשא


העמדת המנשא - לפני השימוש, הנח את המנשא על רצפה חלקה ואז פתח את סטנד התמיכה האחורי.



שימוש בכיסוי גשם - הכנס את שני המוטות העליוניים לכיסוי הגשם. מתח והצמד בעזרת תפסני הסקוטצ'. לצורך הגברת האוורור, יש לגלגל ולהצמיד את כיסוי ה-PVC השקוף למעלה.



שימוש במושב - גובה מושב המנשא ניתן לכיוון באמצעות הרצועות. הידוק הרצועות ירים מעלה את המושב. שחרור הרצועות יוריד מטה את המושב.



שימוש ברצועות הבטיחות - רצועות הבטיחות ניתנות להתאמה אישית לילד - בהתאם לגובהו ומשקלו.


רוחב מושב הילד (המרחק של מושב הילד מנב ההורה) - ניתן לכוון את רוחב מושב הילד בעזרת שתי רצועות הכיוון שנמצאות בשני צידי המנשא למעלה. ע"מ לקרב ולהצמיד את מושב הילד לגב ההורה יש להדק את הרצועות. להרחקה והרחבת מושב הילד יש לשחרר את הרצועות.



חגורת המותניים - סגור את האבזם, הדק את הרצועות עד שחגורת המותניים תהיה הדוקה.



רצועות הכתפיים - משוך את קצות רצועות הכתפיים העליונות ע"מ להדק. חזור על הפעולה בקצות רצועות הכתפיים התחתונות.



אבזם החזה - סגור את האבזם, משוך את הרצועות עד להידוק מלא.

