



הליכון עגלת קניות - Happy Shopping

הוראות שימוש וטיפול



משווק ע"י **דורון**

היצרן: Chicco Artsana S.P.A, רומניה.

שם דגם יצרן: Happy Shopping

היבואן: דורון יבוא ויצוא בע"מ, א.ת. ג'וליס

ח.פ. 511345241 טל': 04-9966333 www.davron.co.il

חשוב: שמרו לשימוש עתידי קראו בקפידה!

יש לקרוא בעיון את ההוראות שלהלן לפני השימוש,
ולשמור עליהן לצורך התייחסות בעתיד.
אי קיום הוראות אלה עלול לסכן את הילד.

אזהרה: הליכון זה מתאים מגיל 24-9 חודשים. אין להשתמש

עם ילדים שגילם קטן מהגיל המצויין!

אזהרה: אין להשאיר את ילדך ללא השגחה.

אזהרה: למשחק זה יש צורך ב-3 סוללות "AA" 1.5" וולט (מצורפות).

אזהרה: יש לסלק את כל אריזות הניילון על מנת למנוע חנק.

אזהרה: יש לבדוק בצורה קבועה את המשחקים שהינם שלמים.

במידה ואחד מהחלקים שבור אין להשתמש בו ויש

להרחיקו מהילד.

אזהרה: יש להשתמש במוצר אך ורק למטרה שלשמה הוא נועד.

אזהרה: שימוש במוצר זה יהיה בהשגחת מבוגר בלבד.

אזהרה: יש להשתמש במוצר רק כאשר הוא מורכב ומאובטח כראוי.

אזהרה: יש להשתמש במוצר זה במשטח ישר ויציב, הרחק

ממחסומים שונים כגון: שטיחים, מרבדי כניסה וכו'.

אזהרה: אין להרשות לילדים לשחק במשחק זה בכבישים, ושיפועים.

יש לדאוג שהשימוש יעשה במקום נקי ממכשולים, לא

במקומות מסוכנים כגון: בריכות שחייה, אגמים, מדרגות

וכו'.

אזהרה: הרכבת המשחק תעשה על ידי מבוגר בלבד.

אזהרה: לפני הרכבת המוצר יש לקרוא בעיון את ההוראות ולעיין

באיוורים להתקנה נכונה ומדויקת.

הרכבת המשחק צריכה להיעשות רק בשימוש הראשוני. בכדי לדאוג שהמשחק מורכב בצורה בטוחה, יש לוודא שחלקי המשחק אינם הוזזו ממרכז הפעילות.

השימוש בסורק:

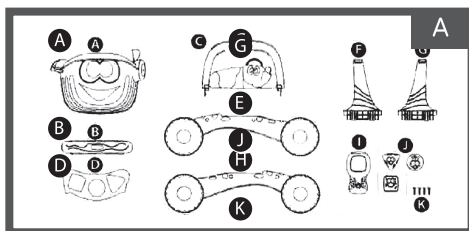
בסורק זה אפשרות לשתי שפות, וסריקת מוצרים וצורות ממרחק של 2-0 ס"מ (מהחלק העליון של הצורה).

הסורק משמיע צלילים ומקריא את שמות הפירות והירקות והצורות שהוא סורק. ממש כמו ללכת לקניות, לחיצה על הלחצנים של התג מחיר המצורף משמיעה מנגינות.


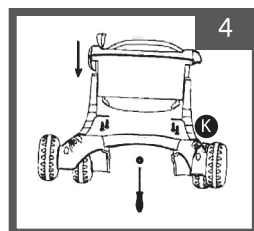

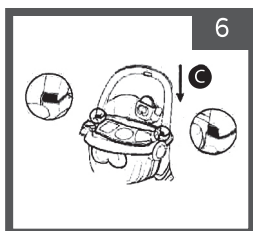
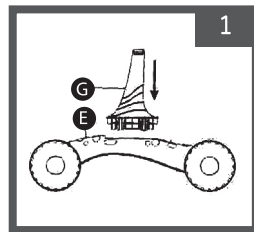
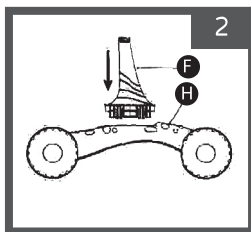
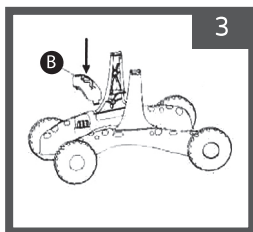
פונקציות ההליכון:

מלבד ההליכון קיים מרכז פעילות מגוון עם אורות, קולות מוזיקה והרבה משחקים. כל אלו יחדיו יוצרים עניין אצל הילד, גיוון, פיתוח הקואורדינציה, בידור, חשיבה לוגית ויזואלית ומוזיקלית.

רשימת החלקים:



הרכבת המשחק:



אזהרה: יש לוודא שידית האחיזה מאובטחת היטב זאת ע"י השמע "קליק" הנעילה בעת חיבורה להליכון, יש לוודא ש-2 המלבנים הכחולים בצידו הידית ממוקמים בתוך החיבור ואינם נראים לעין (איור 6)

התאמת סוללות והחלפתן:

- החלפת סוללות תעשה על ידי מבוגר בלבד.
- מיקום הסוללות קיים בבסיס החלק האחורי של הלוח.
- להחלפת סוללות: יש לשחרר את הברגים במכסה הסוללות על ידי מברג ולפתוח את המכסה. אז יש להוציא את הסוללות הישנות ולהחליף בחדשות. יש לוודא שהסוללות מוכנסות בצורה נכונה בכיוון הנכון (כפי שנראה על המוצר), יש לסגור את המכסה חזרה ולהדק את הברגים.
- יש להרחיק את הסוללות והכלים מהישג ידם של ילדים.
- יש להסיר סוללות ישנות על מנת למנוע נזילה של הסוללות לתוך המשחק.
- יש להסיר את הסוללות במידה והמוצר אינו בשימוש זמן רב.
- לעולם אין לערבב סוגי סוללות ואין לערבב סוללות ישנות עם חדשות.
- אין לשרוף או לפוצץ את הסוללות הישנות דבר זה יגרום לזיהום כדור הארץ. יש להשליך את הסוללות הישנות במקומות המיועדים לפסולת מסוג זה.
- אין להתעסק עם המעגל החשמלי, עלולים לגרום לקצר.
- אין לנסות להטעין סוללות שאינן מיועדות לטעינה במכשיר טעינה. דבר זה עלול לגרום לפיצוץ.
- שימוש בסוללות נטענות אינו מומלץ במשחק זה, היות והן עלולות לגרום להחלשות פונקציות המשחק.
- במידה ומשתמשים בסוללות נטענות יש להוציאן לפני הטענתן. טעינתן תעשה על ידי מבוגר בלבד.

ניקוי ואחזקה:

- יש לנקות את חלקי הפלסטיק עם מטלית לחה ורכה.
- אין לנקות את חלקי המשחק מתחת למים.
- יש לשמור על המשחק מפני חום, אבק, חול, לחות ומים.
- כשההליכון לא בשימוש יש לשמור במקום הרחק מחום, חול לחות ומים.

