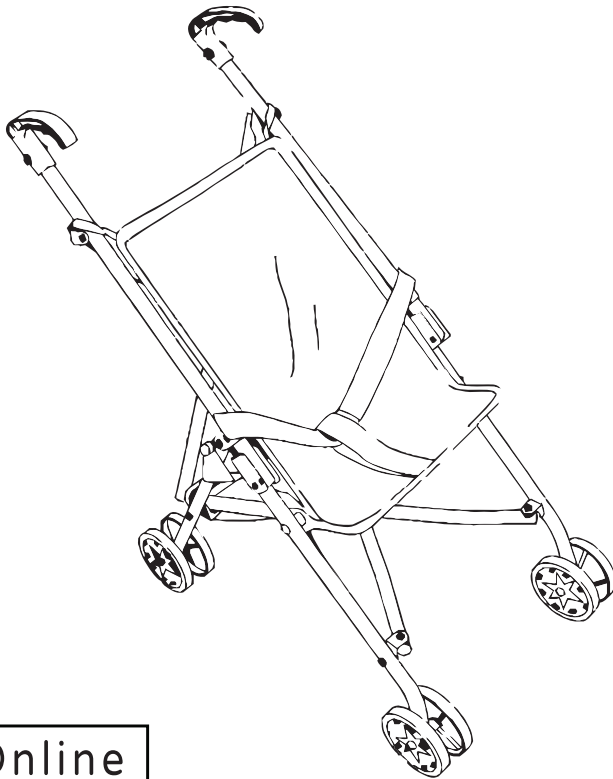




# עגלת בובה - My Doll™ Basic

הוראות שימוש וטיפול



Shop Online  
[www.twigy.co.il](http://www.twigy.co.il)

משווק ע"י דוורון

היצרן: Foshan Melobo Toys Co., Ltd, סין.

שם דגם יצרן: S9302 שם דגם יבואן: עגלה לבובה - My Doll™ Basic

היבואן: דוורון יבוא ויצוא בע"מ, א.ת. ג'וליס

ח.פ. 511345241 טל': 04-9966333 [www.davron.co.il](http://www.davron.co.il)

# חשוב! יש לקרוא בקפידה ולשמור לשימוש עתידי.

יש לקרוא בעיון את ההוראות שלהלן לפני השימוש,  
ולשמור עליהן לצורך התייחסות בעתיד.  
אי קיום הוראות אלה עלול לסכן את הילד.

השימוש במוצר זה מיועד לילדים מגיל 3 שנים.

**אזהרה:** סכנת חנק! אסור לילדים מתחת לגיל 3, מכיל חלקים קטנים.

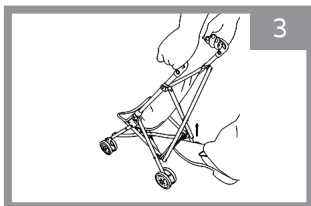
**אזהרה:** משחק זה מיועד לנשיאת בובת משחק. אסור להשתמש בעגלה לנשיאת תינוקות או ילדים קטנים או חיות מחמד.

**אזהרה:** אסור להעמיס על שלד העגלה יותר מקילו אחד בלבד.

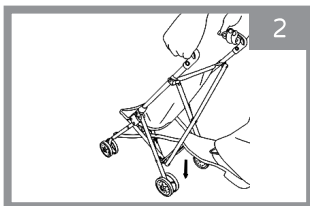
**אזהרה:** למניעת חנק, יש להרחיק מהישג ידם של ילדים את כל חלקי הפלסטיק ושקיות האריזה.

**אזהרה:** הרכבה, פתיחה, סגירה וכיוון העגלה יתבצע ע"י מבוגר בלבד. כדי למנוע סגירת אצבעות של הילדים במסגרת העגלה.

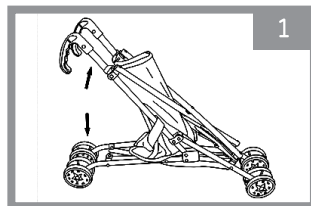
## הרכבת העגלה



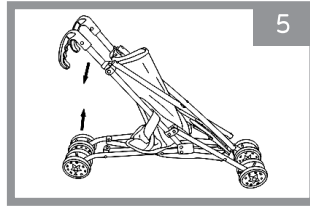
לקיפול העגלה יש להרים בעזרת הרגל את המוט המחבר כלפי מעלה.



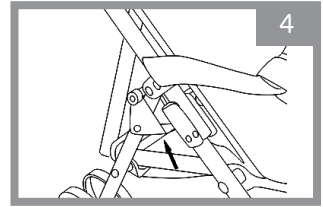
יש לדחוף את המוט המחבר בחלקה האחורי של העגלה בעזרת הרגל, עד לפתיחה מלאה של מסגרת העגלה ונעילתה במקום.



לפתיחת העגלה יש להרים את ידית האחיזה כלפי מעלה ובו זמנית לדחוף את מסגרת העגלה כלפי מטה.



כעת ניתן לקפל את העגלה במלואה.



יש לשחרר את מחברי הנעילה בצידו העגלה.

## ניקוי ותחזוקה

- הניקוי חייב להיעשות על ידי מבוגר.
- יש לנקות את המוצר לעיתים תכופות על מנת לשמור על הגיינה ובריאות הילד.
- ניתן לנקות את חלקי הפלסטיק באמצעות במטלית לחה.
- אין להשתמש בחומרי ניקוי או חומרי הלבנה.
- יש לבדוק תקופתית את תקינות העגלה (ברגים רופפים, חלקים תקולים / שבורים) ולתקן בהתאם.
- יש לוודא שהחלקים הנעים של העגלה יהיו נקיים מאבק, לכלוך או חול.
- כאשר העגלה לא בשימוש יש לאחסנה במקום מוצל ויבש.

