



בימבה לילדים All Around Deluxe Ride On

הוראות שימוש וטיפול



משווק ע"י **דורון**

היצרן: Chicco Artsana S.P.A, איטליה.

שם דגם יצרן: All Around Deluxe Ride On

היבואן: דורון יבוא ויצוא בע"מ, א.ת. ג'וליס

ח.פ. 511345241 טל': 04-9966333 www.davron.co.il

חשוב: שמרו לשימוש עתידי קראו בקפידה!

יש לקרוא בעיון את ההוראות שלהלן לפני השימוש,
ולשמור עליהן לצורך התייחסות בעתיד.
אי קיום הוראות אלה עלול לסכן את הילד.

- אזהרה:** מוצר זה מתאים לשימוש לילד מגיל 12-36 חודשים ועד משקל של 20 ק"ג.
- אזהרה:** השימוש בצעצוע מיועד עבור ילדים שמסוגלים לשבת בכוחות עצמם ללא עזרה.
- אזהרה:** לבימבה 2 שימושים עבור 2 קבוצות גיל: מגיל 12-18 חודשים: בימבה עם ידית דחיפה עבור ההורה. מגיל 18-36 חודשים: בימבה במצב רכיבה.
- אזהרה:** עקב מבנה הצעצוע חל איסור להשתמש עם ילדים מעל גיל 36 חודשים (20 ק"ג).
- אזהרה:** אין להשאיר את ילדך ללא השגחה.
- אזהרה:** לפני השימוש יש להסיר את כל אריזות הניילון וחלקי הפלסטיק על מנת למנוע חנק.
- אזהרה:** למשחק זה יש צורך ב-2 סוללות "AA" אלקליין 1.5 וולט (אינן מצורפות).
- אזהרה:** השימוש במוצר יעשה בהשגחת מבוגר בלבד.
- אזהרה:** הרכבת המשחק תעשה ע"י מבוגר בלבד, אין להשתמש במוצר עד אשר הוא מותקן ומאובטח כראוי. אי ציות להנחיה זו עלול לפגוע בבריאות ושלום ילדכם.
- אזהרה:** יש להרחיק את הבימבה מחומרים דליקים, מאש או מוצרי חשמל המגיעים לטמפרטורות גבוהות בעת השימוש בהם.
- אזהרה:** אין להשאיר את המוצר חשוף לשמש או לגשם.
- אזהרה:** יש למנוע מהילד להכניס את ידיו, בגדיו או כל דבר אחר לתוך החלקים הנעים של הבימבה.

אזהרה: יש לבדוק בצורה קבועה את המשחקים שהינם שלמים ולא בלויים ושהינם מותקנים כראוי. במידה ואחד מהחלקים שבור, תקול או בלוי אין להשתמש בו ויש להרחיקו מהילד/ה.

אזהרה: יש להשתמש במוצר זה במשטח ישר ויציב.

אזהרה: אין להרשות לילדים לשחק במשחק זה בדרכים,

בכבישים ראשיים ציבוריים, בשיפועים. יש לדאוג

שהשימוש יעשה במקום נקי ממכשולים, לא במקומות

מסוכנים כגון: בריכות שחייה, אגמים, מדרגות וכו'.

אזהרה: אין להשתמש במשחק יותר מילד אחד בו זמנית. משקל

הילד/ה לא יעלה על 20 ק"ג.

אזהרה: בעת רכיבה על הבימבה יש לנעול נעליים, יש לוודא

שנעליו/ה של הילד/ה תמיד יהיו נעולות ושרוכות למניעת

סכנת נפילה.

אזהרה: יש להשתמש במוצר אך ורק למטרה שלשמה הוא נועד.

אזהרה: הבימבה מכילה חלקים קטנים שעלולים לגרום לחנק

במידה ויגיעו להישג ידם של ילדכם, לכן חשוב מאוד

להרכיבו הרחק ממקום הימצאותו של ילדכם.

אזהרה: לפני השימוש יש לוודא שכל התקני הנעילה במצב נעול.

אזהרה: לפני כל שימוש יש לוודא כי כל חלקי המוצר תקינים

ואינם מסכנים את ילדכם. אין להשתמש בבימבה במידה

וחלקיה תקולים, שבורים או חסרים.

אזהרה: אין להשתמש בחלקי חילוף של בימבה אחרת שאינם

שייכים ליצרן.

אזהרה: יש לשים לב כי ילדכם מסוגל להשתמש במוצר מבלי

לגרום לפגיעה בעצמו או באחרים.

אזהרה: לפני השימוש במוצר יש להסביר לילדכם כיצד להשתמש

בו ולוודא כי הוא/היא אכן מסוגלים להשתמש בו.

אזהרה: אין להשתמש במוצר בשום אופן אחר מלבד האופן

המוצג בהוראות השימוש.

אזהרה: יש לאסור על ילדכם לדחוף את הבימבה בזמן שיושב בה ילד אחר.

אזהרה: יש להשתמש בבימבה בהתאם להוראות של שלב הגיל של הילד.

אזהרה: ההורה או המטפל יוודאו שהילד קיבל הוראות נכונות באשר לשימוש בבימבה, במיוחד באשר לשימוש נכון במערכת הבלמים.

מאפייני המוצר:

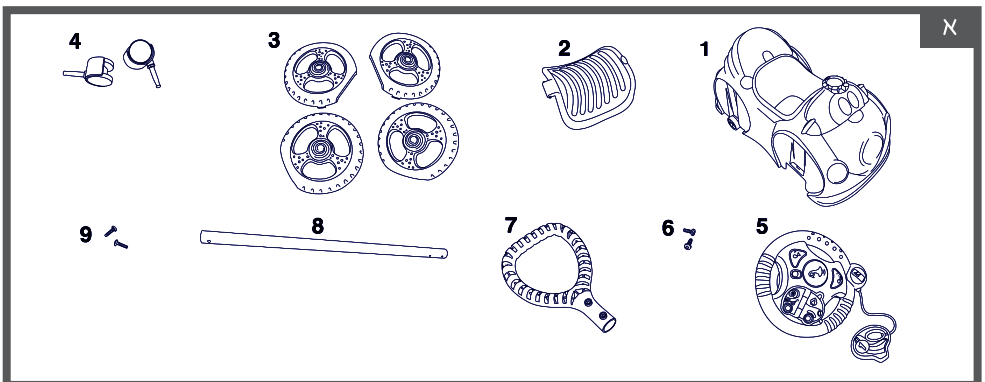
בימבה המותאמת עבור ילדים שיוכלו לנוע בחופשיות בכוחות עצמם, או במצב שהילד נוסע בבימבה וההורה מסיע אותו בעזרת ידית הדחיפה המיועדת להורה. הגלגלים המסתובבים גורמים לפעולה להיות נוחה ונעימה בבית ובחוץ. הצעצוע מותאם עבור ילדים בגילאי 12-36 חודשים במצבים הבאים:

1. דחיפה - מיועד לילדים מגיל 12-18 חודשים.
2. מצב נסיעה - מיועד עבור ילדים בגילאי 18-36 חודשים.

על ההגה ישנם צעצועים עם אורות וצלילים ע"מ לספק שעות של הנאה עבור ילדך.

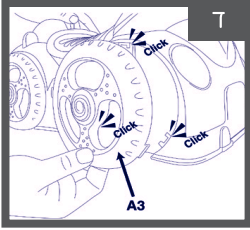
אזהרה: יש להסיר את ידית הדחיפה במצב נסיעה של הילד בכוחות עצמו.

רשימת מרכיבים:

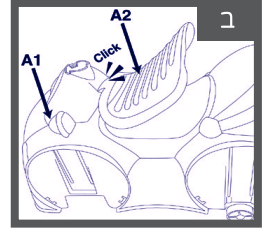
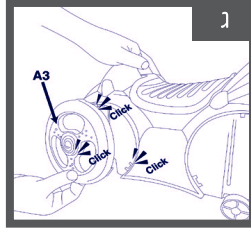


- | | | |
|---------------------|-------------------------|---------------------|
| 1. בסיס הבימבה | 4. גלגלים (2) | 1. בסיס הבימבה |
| 2. מושב | 5. יחידה אלקטרונית. | 2. מושב |
| 3. כיסוי גלגלים (4) | 6. ברגים להידוק ההגה | 3. כיסוי גלגלים (4) |
| | 7. ידית דחיפה | |
| | 8. מוט עבור ידית הדחיפה | |
| | 9. ברגים לחיבור הידית | |

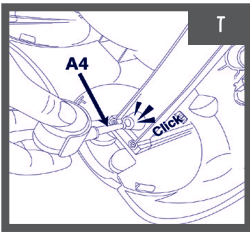
הוראות הרכבה:



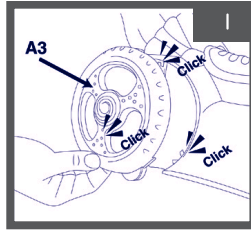
הכנס את הגלגלים לצידי הבימבה, עד השמע "קליק" הנעילה בשני הצדדים וודא שהם מאובטחים היטב ע"י משיכה.



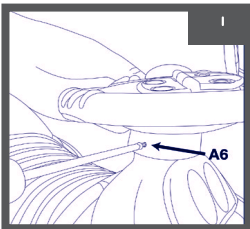
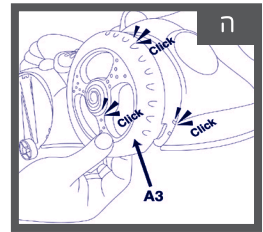
הכנס את המושב לחריצים המתאימים בבסיס, עד השמע "קליק" הנעילה בשני הצדדים, על מנת להכניס חפצים מתחת למושב, וודא שהוא מאובטח כראוי.



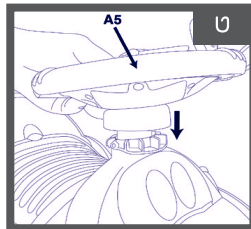
הכנס את הגלגל הקטן למקום המתאים לו בתחתית הבימבה עד השמע "קליק" הנעילה וודא שהם מאובטחים היטב ע"י משיכה.



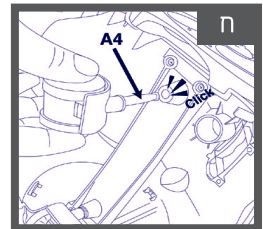
חזור על הפעולות עבור הגלגלים הנוספים.



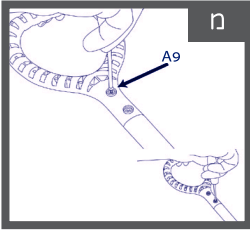
הכנס את הבורג המיועד לחיזוק ההגה, למיקום המתאים לו.



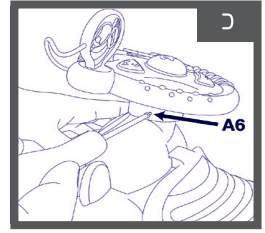
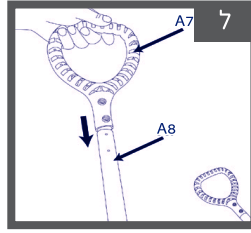
הכנס את ההגה למקומו בקדמת הבימבה ולחץ עד השמע "קליק" הנעילה, וודא שהוא מאובטח היטב ע"י משיכה.



חזור על הפעולות עבור הגלגלים הנוספים.

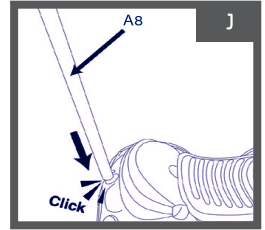


חבר את מוט המוט לידית הדחיפה, הברג באמצעות מברג, וודא כי הוא מאובטח היטב במקומו.




חזור על הפעולה עבור הצד השני.

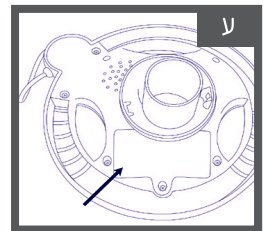
הכנס את מוט הדחיפה עם הידית לגב הבימבה, דחוף היטב עד השמע "קליק" הנעילה, וודא כי היא מאובטחת היטב במקומה ע"י משיכה.



הדבק את המדבקות במיקומים המתאימים (לפי התמונה המופיעה על האריזה)



מיקום הסוללות.



הרכבת סוללות והחלפתן:

- הרכבת הסוללות חייבת להיעשות ע"י מבוגר.
- להחלפת סוללות יש לשחרר את הברגים בתחתית מרכז הפעילות של ההגה בעזרת מברג במכסה הסוללות. יש להוציא את הסוללות הגמורות ולהרכיב בהתאמה סוללות חדשות, יש לשים לב למיקומן הנכון.
- יש לסגור את המכסה ולהדק חזרה את הברגים.
- יש להשתמש בסוללות מסוג אלקליין, אשר מומלצות ע"י היצרן.
- אסור לערבב סוללות חדשות עם ישנות יחד.
- תמיד יש להרחיק את הסוללות והכלים מהישג ידם של ילדים.
- תמיד יש להסיר סוללות גמורות מן המשחק. הן עלולות לנזול ולגרום לנזק למשחק.
- תמיד יש להסיר את הסוללות במידה והמשחק אינו בשימוש לתקופה ארוכה.
- אסור לשרוף או לפוצץ סוללות גמורות, הן יגרמו לזיהום. יש לזרוק אותן לפסולת המיועדת לכך בנקודות מכירה.
- במידה והסוללות נזלות יש להסיר אותן במיידית מן המשחק. יש לנקות את יחידת הסוללות ולשטוף היטב את ידיך, במידה ובאו במגע עם הנוזל.
- אסור לנסות להטעין סוללות שאינן נטענות. הן עלולות להתפוצץ.
- לא מומלץ להשתמש בסוללות נטענות היות והן עלולות להזיק לפעילות המשחק.
- במידה ומשתמשים בסוללות נטענות יש להוציא אותן מן המשחק לפני הטענתן. הטענה חייבת להיות בהשגחת מבוגר.

הוראות אחזקה וניקוי:

- יש לנקות את הבימבה באמצעות מטלית לחה ולאחר מכן לייבש באמצעות מטלית יבשה. יש לנקות את היחידה האלקטרונית עם מטלית יבשה על מנת לא לגרום נזק.
- אין לנקות את חלקי המשחק מתחת למים.
- יש לבדוק תקופתית את תקינות חלקי הבימבה, הבדים והרצועות ולתקנם / להחליפם במידת הצורך.
- יש לשמור על המשחק מפני התנגשות, חום, אבק, חול, לחות ומים.

