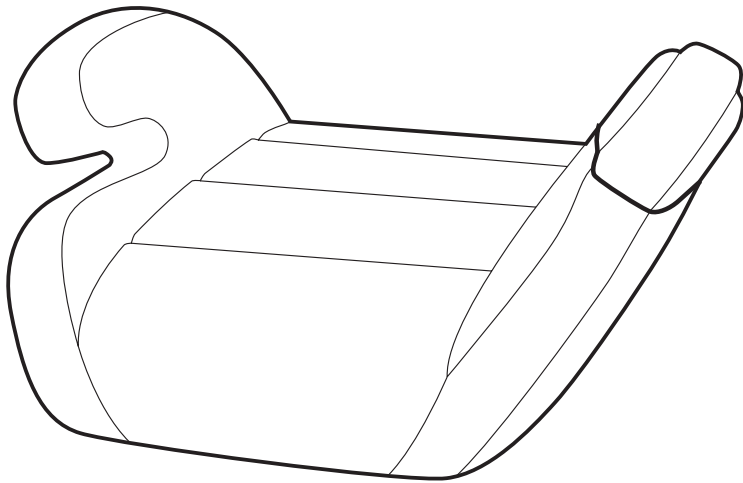




בוסטור - Chunky™

לשימוש ילדים במשקל 15-36 ק"ג

הוראות שימוש וטיפול
חשוב: שמרו לשימוש עתידי - קראו בקפידה!



משווק ע"י דורון

היצרן: Ningbo Abyy Car Accessories Co., LTD, סין.
שם דגם יצרן: AB820 שם דגם יבואן: Chunky
היבואן: דורון יבוא ויצוא בע"מ, א.ת. ג'וליס
פ.נ. 511345241 | טל': 04-9966333 | www.davron.co.il

יש לקרוא בעיון את ההוראות שלהלן לפני השימוש,
ולשמור עליהן לצורך התייחסות בעתיד.
אי קיום הוראות אלה עלול לסכן את הילד.

כסא הבטיחות מיועד לילדים במשקל 15-36 ק"ג

אזהרה: כסא הבטיחות מתאים לשימוש ילדים במשקל
15-36 ק"ג.

אזהרה: קרא את הוראות השימוש ופעל בהתאם
להוראות. התקנה לא נכונה יכולה לגרום לנזק.
היצרן אינו לוקח אחריות על נזק כתוצאה
מהתקנה לא נכונה.

אזהרה: כסא הבטיחות מתאים לשימוש והתקנה
ברכבים בעלי מושבים עם מערכת חגירה בת 3
נקודות, בהתאם לתו תקן האירופאי (ECE-R16).

אזהרה: אין להתקין את כסא הבטיחות במושב הקידמי
של המכונית כאשר כרית האויר פעילה.

אזהרה: אין להשתמש במושב ללא הכיסוי.

אזהרה: יש להמנע מחשיפת כסא הבטיחות לשמש
ישירה כדי למנוע את חימום הכיסא.

אזהרה: כל הרתמות שקושרות את מושב הילד אל כסא
המכונית צריכות להיות מתוחות, הרתמות
שקושרות את הילד צריכות להיות מכוונות לפי

גודלו של הילד. יש לוודא שהרתמות אינן
מפותלות.

אזהרה: יש להחליף חלקי כסא ורתמה אשר נזקו.

אזהרה: כל מטען או חפצים אחרים שיכולים לגרום
לפציעה במקרה תאונה צריכים מאובטחים
כהלכה.

אזהרה: חלקי הפלסטיק והחלקים הנוקשים של מושב
הילד צריכים להיות ממוקמים ומותקנים במקום
שאינו חשוף לפגיעה של כסא או דלת המכונית.

אזהרה: חגורת המותן צריכה להמצא נמוך כך שאגן
הירכיים מעוגן כהלכה.

אזהרה: אין לשנות או תוסיף חלקים למושב הילד. כל
שינוי גורע מתפקוד ורמת הבטיחות של המושב.

אזהרה: אם המושב אינו מסופק עם כיסוי בד, אין
להשאיר את הכסא תחת שמש ישירה. המושב
עלול להיות חם מדי לעורו של הילד.

אזהרה: יש להתקין את כסא הבטיחות אך ורק במקום
המיועד לו. אין להתקינו במקום בו הוא עלול
להילכד ע"י כיסא נייד או דלת הרכב.

אזהרה: אין להחליף את כיסוי המושב אלא בזה שממליץ
היצרן. לכיסוי יש חלק בתפקוד מערכת הריסון.

אזהרה: יש לחבר את הכסא לרכב גם כאשר התינוק אינו
נמצא ברכב. אין להשאיר תינוק ללא השגחה.

אזהרה: יש לשמור את הוראות השימוש כל זמן שנעשה שימוש בהתקן הריסון.

אזהרה: אין להשתמש בכל עיגון או רצועה שאינם נמצאים בהוראות השימוש של המוצר ומסומנים על המוצר.

אזהרה: שימוש שגוי בכסא הבטיחות מגדיל את הסיכון לפציעה חמורה במקרה של פנייה חדה, עצירה פתאומית או תאונה.

אזהרה: עפ"י הסטטיסטיקה של התאונות, ילדים בטוחים יותר במושבים האחוריים של הרכב, מאשר אלה הקדמיים.

אזהרה: חובה להחליף את כסא הבטיחות בכסא חדש במידה והרכב היה מעורב בתאונה מכל סוג שהוא.

אזהרה: במידה וישנם שאלות לגבי התקנת כסא הבטיחות ברכב, ניתן לפנות ליצרן או למפיץ.

אזהרה: היצרן מתחייב לאיכות המוצר כאשר הוא נקנה. אין אחריות על מוצר יד שנייה.

עבור נסיעה בטוחה של הילד יש להמנע ממקרים אלו.



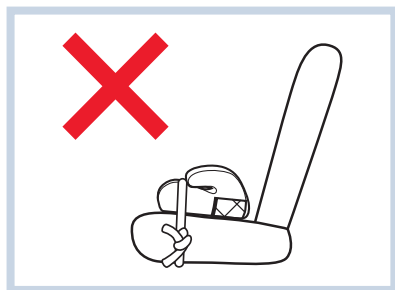
חגורת הבטיחות צריכה להיות מעוגנת במקומה כהלכה על מנת להמנע מפגיעת מהאבזם.




הנח את הכסא בצורה יציבה על גבי מושב הרכב.



לילד אסור לעמוד על המושב או לשחק כאשר אינו רתום.



התקן את המושב כהלכה לפי הוראות השימוש.



אין להתקין את כסא הבטיחות במושב הקידמי של המכונית כאשר כרית האויר פעילה.



על מנת להאריך את חיי המושב יש להמנע משמש ישירה.

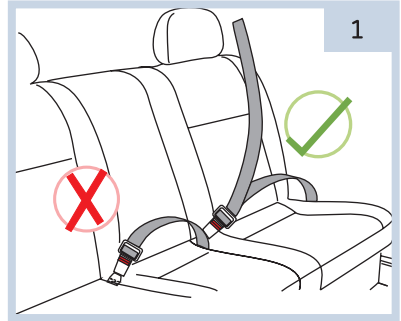
אופן השימוש

מיקומי התקנת כסא הבטיחות ברכב - התקנה תקינה ✓

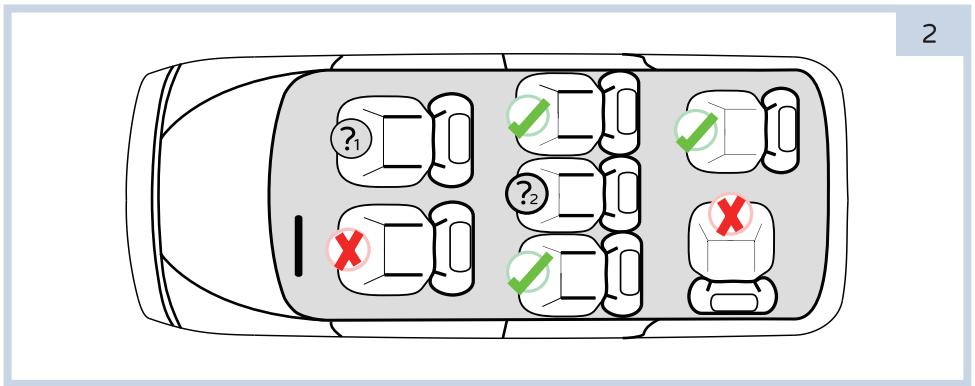
התקנה לא תקינה ✗

את כסא הבטיחות יש להתקין על מושב בעל מערכת חגירה בת 3 נקודות, בהתאם לתקן הארופאי (ECE-R16).

חשוב: כסא הבטיחות חייב להיות מותקן תוך שימוש ברצועת הבטיחות ההקפית והאלכסונית.



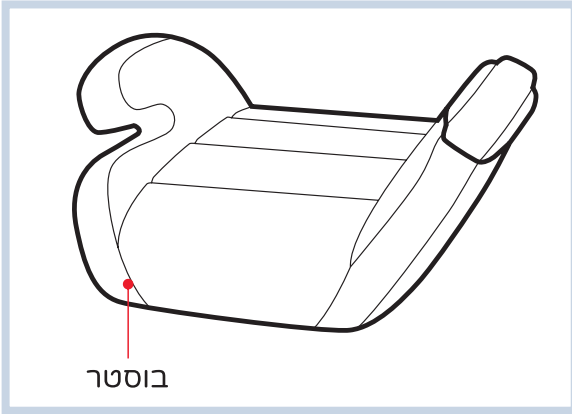
אזהרה: בשום אופן אין להתקין כסא בטיחות במושב הקדמי של הרכב כאשר ישנה כרית אוויר פעילה.



מושב מתאים להתקנה רק אם כרית האוויר הקדמית בוטלה. ?₁

מושב מתאים להתקנה רק אם חגורות הבטיחות כוללות חגורה הקפית ואלכסונית. ?₂

התקנת הכסא ברכב



- הנח את כסא הבטיחות על מושב הרכב.
- הושב את הילד על כסא הבטיחות.
- סגור את חגורת הבטיחות בהתאם לתמונה. וודא כי החגורה אינה מפותלת.
- וודא כי הרצועה נמצאת בגובה מתאים עם כתף הילד.

אזהרה: וודא כי חגורת הבטיחות אינה מפותלת.

אזהרה: וודא תקינות התקנת כסא הבטיחות ברכב.

אזהרה: אין להשתמש בכסא הבטיחות ללא הכיסוי

ורפידת החזה.

אזהרה: על מנת לשמור על שימוש בטיחותי מקסימלי,

אין להוסיף או לשנות דבר בכסא הבטיחות.

אזהרה: יש לחגור את כסא הבטיחות גם כאשר אין ילד

שיושב עליו.

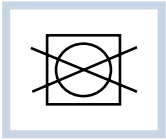
אזהרה: אין להשאיר ילד ללא השגחה.

הוראות ניקוי ואחזקה

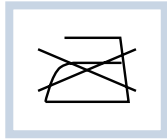
חשוב: הכיסוי שומר על בטיחות התינוק. אין להשתמש בכסא ללא הכיסוי. אל תעמיד את תינוקך בסיכון ע"י שימוש בחלפים לכיסוי המקורי. הדבר יכול למנוע מהכסא לשמור על תינוקך כיאות.

הוראות נקיון:


הכיסוי ניתן להסרה ושטיפה במכונת כביסה עד 30 מעלות. ניקוי יבש בלבד.



אין ליבש
במייבש
כביסה.



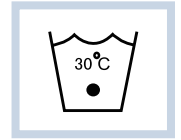
אין לגהץ.



ניקוי יבש. כל
מחס למעט
Trichloroethylene



לא להלבין.



שטיפה
במכונה,
קרה.

