



Happy Hippy Walker

הוראות שימוש וטיפולים



משווק ע"י דוורון

היצרן: Chicco Artsana S.P.A. ארץ יצור: רומניה

דגם: Happy Hippy Walker שם דגם יצרן: 00005905100000

היבואן: דוורון יבוא ויצוא בע"מ, א.ת. ג'וליס

ח.פ. 511345241 טל': 04-9966333 www.davron.co.il

חשוב: שמרו לשימוש עתידי קראו בקפידה!

יש לקרוא בעיון את ההוראות שלהלן לפני השימוש,
ולשמור עליהן לצורך התייחסות בעתיד.
אי קיום הוראות אלה עלול לסכן את הילד.

אזהרה: הליכון זה מתאים מגיל 9 חודשים ומעלה. אין להשתמש

עם ילדים שגילם קטן מהגיל המצויין!

אזהרה: אין להשאיר את הילד ללא השגחה.

אזהרה: מיועד לשימוש בהשגחה ישירה של מבוגר.

אזהרה: יש לסלק את כל אריזות הניילון על מנת למנוע חנק.

אזהרה: יש לבדוק בצורה קבועה את המשחקים שהינם שלמים.

במידה ואחד מהחלקים שבור אין להשתמש בו ויש להרחיקו מהילד.

אזהרה: שימוש במוצר זה יהיה תחת השגחת מבוגר בלבד.

אזהרה: יש להשתמש במוצר זה על משטח ישר ויציב, הרחק

ממחסומים שונים כגון: שטיחים, מרבדי כניסה וכו'.

אזהרה: אין להרשות לילדים לשחק במשחק זה בכבישים,

במשטחים משופעים. יש לדאוג שהשימוש יעשה במקום

נקי ממכשולים, לא במקומות מסוכנים כגון: בריכות

שחייה, אגמים, מדרגות וכו'.

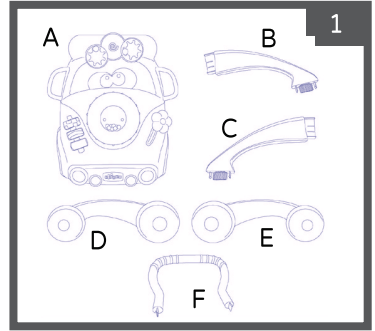
אזהרה: הרכבת המשחק תעשה על ידי מבוגר בלבד.

הרכבת המשחק צריכה להיעשות רק בשימוש הראשוני.

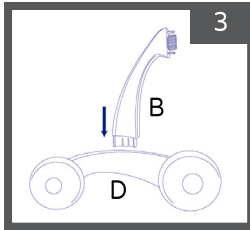
יש לדאוג שהמשחק מורכב בצורה בטוחה, יש לוודא

שחלקי המשחק אינם הוזזו ממרכז הפעילות.

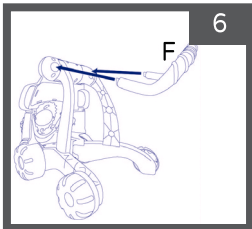
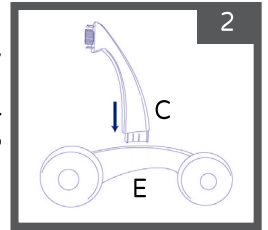
רשימת החלקים:
 A. בסיס ההליכון
 B-C. מוטות
 D-E. יחידות הגלגלים
 F. ידית ההליכון



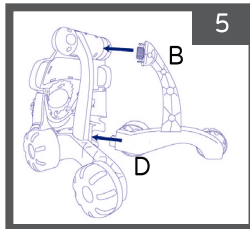
חזור על הפעולה
 בצד השני, חבר
 את המוט (B) לחור
 המיועד לו בבסיס
 (D) עד השמע
 "קליק" הנעילה.



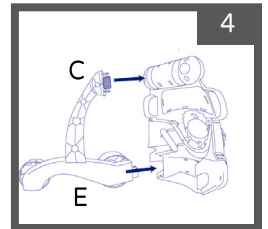
חבר את המוט (C)
 לחור המיועד לו
 בבסיס (E) עד השמע
 "קליק" הנעילה.



חבר את הידית לחורים
 המיועדים לה עד
 השמע "קליק" הנעילה.



חבר את המוטות עם הבסיסים (B,D,C,E) לבסיס ההליכון
 עד השמע "קליק" הנעילה.



ניקוי ואחזקה

- יש לנקות את חלקי הפלסטיק עם מטלית לחה ורכה.
- אין לנקות את חלקי המשחק מתחת למים.
- יש לשמור על המשחק מפני חום, אבק, חול, לחות ומים.

